


DALI恒流驱动器

磁吸灯/线条灯专用

- 输入不分正负极
- 多档输出电流设置
- DC to DC恒流输出
- DALI-2标准协议
- 适用于STUCCHI标准外壳
- 磁吸安装应用安静无高频干扰声
- 调光曲线平滑、无闪烁
- 短路，过载，空载、防反接保护
- 输入输出支持热插拔。
- 3年质保



Flicker-free

IEEE 1789



3年质保



无噪音，无频闪



适用于STUCCHI标准外壳
- 9519-166-K
- B 9519-166-K/W



安装分解图

技术参数

型号	MT-100-400-D1D1	MT-350-700-D1D1
输出	工作电压	10~42Vdc
	工作电流范围	100~400mA
	负载功率范围	1W-16.8W
	电流精度	+15mA/-25mA
	调光范围	0~100%，调光深度 1%
通道	1	
输入	调光接口	DALI
	输入电压	48Vdc±5% (输入不分正负)
	输入电流	0.38A
	效率 (Typ)	95%
	待机功耗	<0.5W
环境	工作温度	ta: -30~60°C
	储存温度	-40~80°C
	工作湿度	20~95%RH, 无冷凝
保护	过载保护	负载电压超范围，电流下降直至重新上电
	空载保护	防止带电接通负载而导致其损坏
	短路保护	输出关闭，故障移除自恢复
	防反接保护	防止驱动及负载损坏
其他	产品尺寸	L125×W14.8×H10mm
	产品重量	15g±2g

输出电流选择

注：请在断电情况下，通过在电路板上的DIP开关选择电流。

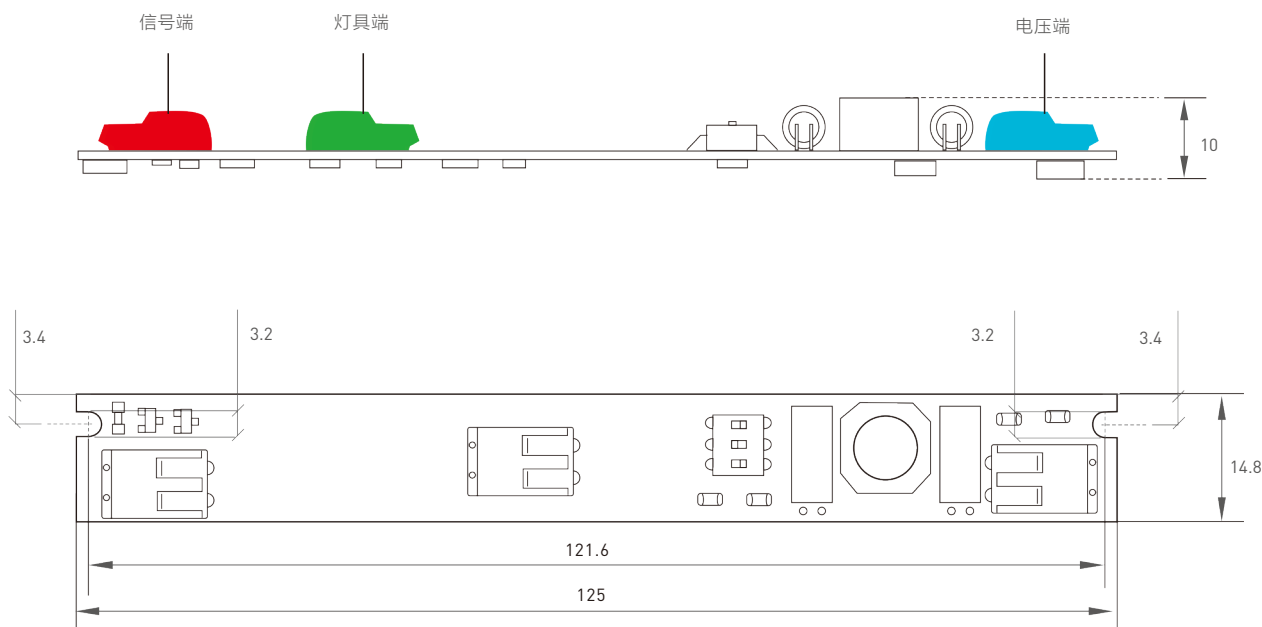


DIP开关		↑ ↓ ↓	↓ ↑ ↓	↑ ↑ ↓	↓ ↓ ↑	↑ ↓ ↑	↓ ↑ ↑	↑ ↑ ↑	↑ ↓
MT-100-400-D1D1	电流输出	100mA	150mA	200mA	250mA	300mA	350mA	400mA	↑ ↓
	电压输出	10-42V	10-42V	10-42V	10-42V	10-42V	10-42V	10-42V	ON OFF
	功率输出	1-4.2W	1.5-6.3W	2-8.4W	2.5-10.5W	3-12.6W	3.5-14.7W	4-16.8W	

DIP开关		↓ ↓ ↓	↑ ↓ ↓	↓ ↑ ↓	↑ ↑ ↓	↓ ↓ ↑	↑ ↓ ↑	↓ ↑ ↑	↑ ↑ ↑	↑ ↓
MT-350-700-D1D1	电流输出	350mA	400mA	450mA	500mA	550mA	600mA	650mA	700mA	↑ ↓
	电压输出	10-42V	10-42V	10-42V	10-42V	10-42V	10-42V	10-42V	10-42V	ON OFF
	功率输出	3.5-14.7W	4-16.8W	4.5-18.9W	5-21W	5.5-23.1W	6-25.2W	6.5-27.3W	7-29.4W	

产品尺寸

单位：mm




端子描述

PCB板



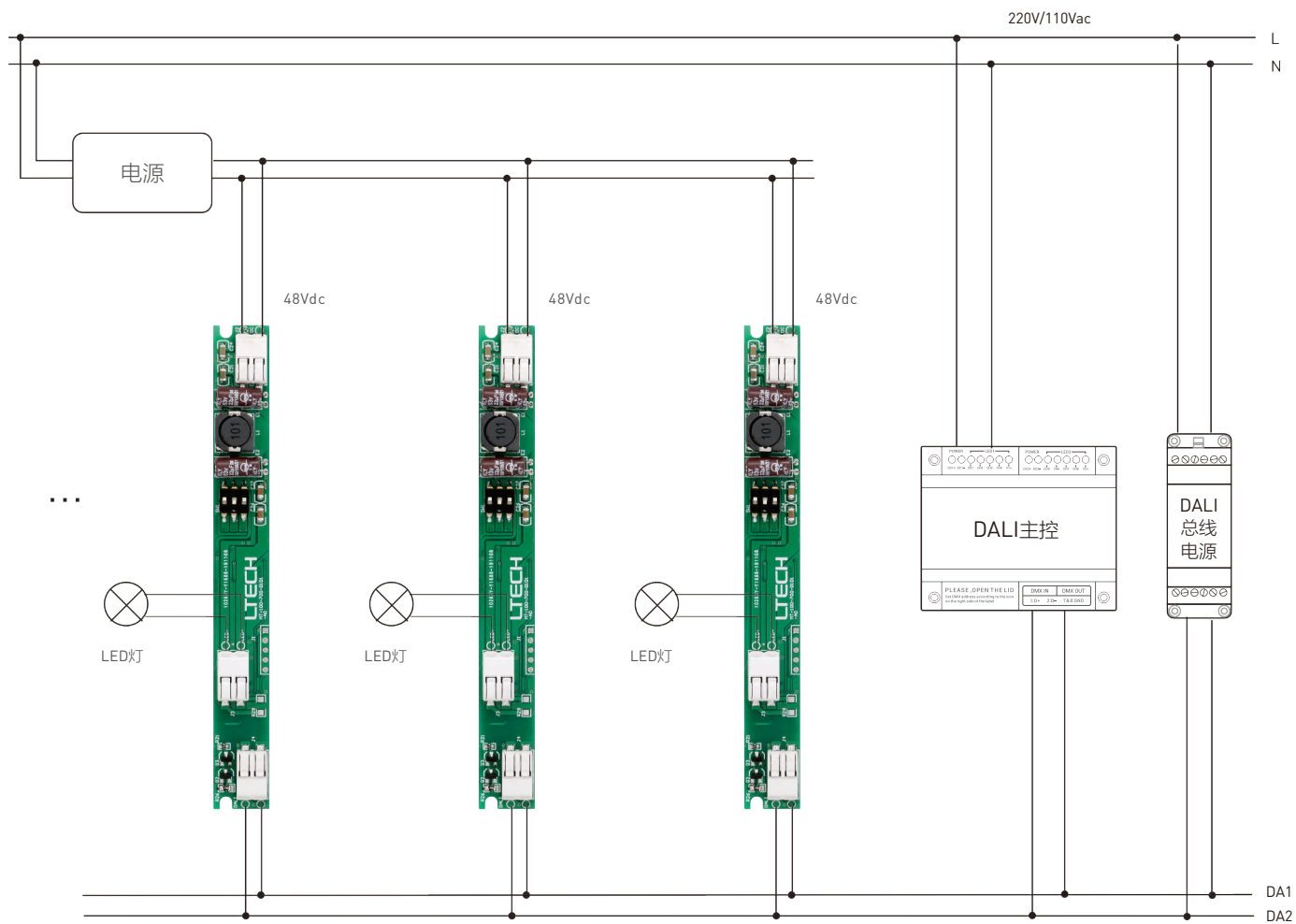
主视图



侧视图



连线示意图



* 本说明书的内容如有变更，恕不另行通知。若内容与您使用的功能有所不同，则以实物为准。如有疑问，请与供应商联系。